





## KARTA GMINNEJ EWIDENCJI ZABYTKÓW

207/1644

1. OBIEKT <b>Pałac</b>		5. MIEJSCOWOŚĆ <b>Wola Worowska</b>	
2. OBECNA FUNKCJA <b>mieszkalna</b>	3. MATERIAŁ <b>ceglane</b>	4. DATOWANIE <b>2 poł. XIX w.</b>	6. GMINA <b>Grójec</b>
21. FOTOGRAFIA		7. POWIAT <b>grójecki</b>	
		8. WOJEWÓDZTWO <b>mazowieckie</b>	
		9. KOD POCZTOWY <b>05-600</b>	
		10. ADRES	
		11. LOKALIZACJA	
		12. LOKALIZACJA ARCHEOLOGICZNA Nr obszaru AZP Nr stanowiska na obszarze AZP Nr stanowiska w miejscowości	
		13. NUMER EWIDENCYJNY DZIAŁKI <b>14/6</b>	
		14. WŁASNOŚĆ <b>prywatna</b>	
		15. RODZAJ UŻYTKOWANIA <b>mieszkalne</b>	
17. STAN ZACHOWANIA <b>zaniedbany</b>		16. INFORMACJA O OCHRONIE Nr i data wpisu do rejestru zabytków <b>1176 z 22.05.1975</b> <b>oraz 220/A z 06.07.1983</b> Zapis w planie zagospodarowania przestrzennego	
		18. RODZAJE ZAGROŻEŃ <b>brak bieżącego remontu/pielęgnacji</b> <b>inne</b>	
19. WPISUJĄCY DANE <b>UGiM Grójec</b>		20. DATA WYKONANIA EWIDENCJI <b>2011-09-16</b>	

## 22. UWAGI

Pałac został wybudowany na zlecenie Natalii z Kunickich i Antoniego Stefana Mękarskich w roku 1917 (data na elewacji frontowej). Pałac pozostawał w posiadaniu rodziny fundatorów do 1945 roku. Po zakończeniu II Wojny Światowej w budynku powstały mieszkania pracownicze Spółdzielni Produkcyjnej „Ogrodnik”. Nowe zagospodarowanie budynku doprowadziło do jego dewastacji.

Pałac murowany z cegły i otynkowany, posadowiony na planie prostokąta, o regularnej bryle, podpiwniczony, piętrowy, z poddaszem przekrytym dachem czterospadowym o połaciach krytych blachą. Elewacja frontowa 7 osiowa ze środkową osią szerszą od pozostałych, w formie ryzalitu pozornego wieńczonego trójkątnym szczytem oraz poprzedzonego cztero filarowym portykiem, dźwigającym taras na wysokości piętra. Taras otoczony żeliwną balustradką. Ryzalit w partii piętra wyszczególniony jest parą pilastrów tokańskich. Prostokątne otwory okienne dekorowane prostymi naczółkami załamany pod kątem prostym oraz płaskimi opaskami. Elewacja dekorowana profilowanym gzymsem między kondygnacyjnym oraz wałkiem przebiegającym nad górną kondygnacją. Na elewacji ogrodowej analogiczny pozorny ryzalit bez portyku. Przy elewacji bocznej pierwotnie mieścił się drewniany budynek kuchenny, obecnie rozebrany. Układ wnętrz dwutraktowy z prostokątną sienią na osi oraz drewnianymi schodami prowadzącymi na piętro. Całość skomponowana w duchu uproszczonego klasycyzmu.